

Základní provedení	2
Doplňkové provedení	6
Samostatný symbol	10
Jak pracovat s logem	14
Ochranná zóna	15
Minimální velikost	17
Užití na podkladové ploše	19

Základní provedení

Tato tvarová varianta je výchozí pro všechny aplikace loga. Logo tvoří nápis Nadace Benetheo vysázený základním písmem Teodor Medium ve spojení se symbolem Bt. Dané poměry velikosti a kompozice prvků loga jsou závazné a není dovoleno je měnit.

Logo využívá základní barvu Benetheo tyrkysová a má následující provedení, která umožňují aplikaci na různé podkladové plochy. Logo se používá bez podkladové plochy, pokud není součástí předem navrženého designu. Není dovoleno vytvářet jiná tvarová nebo barevná provedení.

Vedle provedení značky má každé logo definovanou ochrannou zónu a minimální velikost. Tyto pravidla najdete v pravidlech užití, dbejte na to, abyste je respektovali.

Barevné pozitivní provedení

Pokud je na daném pozadí dostatečně čitelné, používá se barevné pozitivní provedení pro všechny aplikace loga.






benetheo_logo_zakladni_barevne_pantone.eps		eps	628.60 kB
benetheo_logo_zakladni_barevne_cmyk.eps		eps	628.52 kB
benetheo_logo_zakladni_barevne_rgb.png		png	122.04 kB
benetheo_logo_zakladni_barevne_rgb.svg		svg	20.31 kB

Černobílé pozitivní provedení




V případech, kdy technologie neumožňuje použít barevné pozitivní provedení nebo se jedná o grafický záměr, používá se černobílé pozitivní provedení.



benetheo_logo_zakladni_cerne_tisk.eps		eps	628.48 kB
benetheo_logo_zakladni_cerne_rgb.png		png	119.59 kB
benetheo_logo_zakladni_cerne_rgb.svg		svg	20.09 kB

Černobílé negativní provedení



benetheo_logo_zakladni_bile_tisk.eps		eps	628.74 kB
benetheo_logo_zakladni_bile_rgb.png		png	114.35 kB
benetheo_logo_zakladni_bile_rgb.svg		svg	20.33 kB

Doplňkové provedení

Tato tvarová varianta je doplňkovým provedením loga. Logo tvoří nápis Nadace Benetheo vysázený základním písmem Teodor Medium. Dané poměry velikosti a kompozice prvků loga jsou závazné a není dovoleno je měnit.

Doplňkové logo využívá základní barvu Benetheo tyrkysová a má následující provedení, která umožňují aplikaci na různé podkladové plochy. Logo se používá bez podkladové plochy, pokud není součástí předem navrženého designu. Není dovoleno vytvářet jiná tvarová nebo barevná provedení.

Vedle provedení značky má každé logo definovanou ochrannou zónu a minimální velikost. Tyto pravidla najdete v pravidlech užití, dbejte na to, abyste je respektovali.

Barevné pozitivní provedení

Pokud je na daném pozadí dostatečně čitelné, používá se barevné pozitivní provedení pro všechny aplikace loga.




Nadace Benethéo

benethéo_logo_doplňkové_barevné_pantone.eps		eps	609.88 kB
benethéo_logo_doplňkové_barevné_cmyk.eps		eps	609.83 kB
benethéo_logo_doplňkové_barevné_rgb.png		png	80.62 kB
benethéo_logo_doplňkové_barevné_rgb.svg		svg	19.42 kB

Černobílé pozitivní provedení

V případech, kdy technologie neumožňuje použít barevné pozitivní provedení nebo se jedná o grafický záměr, používá se černobílé pozitivní provedení.

Nadace Benetheo




benetheo_logo_doplňkove_cerne_tisk.eps		eps	609.89 kB
benetheo_logo_doplňkove_cerne_rgb.png		png	79.73 kB
benetheo_logo_doplňkove_cerne_rgb.svg		svg	19.20 kB

Černobílé negativní provedení

V případech, kdy technologie neumožňuje použít barevné pozitivní provedení nebo se jedná o grafický záměr, používá se černobílé negativní provedení.



Nadace
Benettheo

benettheo_logo_doplňkove_bile_tisk.eps		eps	609.96 kB
benettheo_logo_doplňkove_bile_rgb.png		png	76.19 kB
benettheo_logo_doplňkove_bile_rgb.svg		svg	19.42 kB

Samostatný symbol

Nezaměnitelný grafický symbol může nahradit značku pouze tam, kde souvislost s názvem Benetheo již vyplývá z kontextu.


Dané poměry velikosti a kompozice prvků jsou závazné a není dovoleno je měnit.





Symbol využívá základní barvu Benetheo tyrkysovou a má následující provedení, která umožňují aplikaci na různé podkladové plochy. Symbol se používá bez podkladové plochy, pokud není součástí předem navrženého designu. Není dovoleno vytvářet jiná tvarová, nebo barevná provedení.

Vedle provedení značky má každý symbol definovanou ochrannou zónu a minimální velikost. Tyto pravidla najdete v pravidlech užití, dbejte na to, abyste je respektovali.

Barevné pozitivní provedení


Pokud je na daném pozadí dostatečně čitelné, používá se barevné pozitivní provedení pro všechny aplikace loga.






benetho_symbol_barevny_pantone.eps		eps	564.56 kB
benetho_symbol_barevny_cmyk.eps		eps	564.46 kB
benetho_symbol_barevny_rgb.png		png	25.96 kB
benetho_symbol_barevny_rgb.svg		svg	364.66 kB

Černobílé pozitivní provedení

V případech, kdy technologie neumožňuje použít barevné pozitivní provedení nebo se jedná o grafický záměr, používá se černobílé pozitivní provedení.






benetheo_symbol_cerny_tisk.eps		eps	564.46 kB
benetheo_symbol_cerny_rgb.png		png	25.70 kB
benetheo_symbol_cerny_rgb.svg		svg	364.69 kB

Černobílé negativní provedení

V případech, kdy technologie neumožňuje použít barevné pozitivní provedení nebo se jedná o grafický záměr, používá se černobílé negativní provedení.



benetheo_symbol_bily_tisk.eps		eps	564.43 kB
benetheo_symbol_bily_rgb.png		png	24.16 kB
benetheo_symbol_bily_rgb.svg		svg	364.63 kB

Jak pracovat s logem

Ochranná zóna

Ochranná zóna je minimální velikost plochy v bezprostřední blízkosti loga, do které nesmí zasahovat text, jiné logo ani další grafické prvky. Ochranná zóna zároveň určuje nejmenší vzdálenost od okraje formátu, na který je logo aplikováno.


Ochranná zóna základního provedení loga je definována písmenem „x“, které odpovídá dvojnásobné šířce písmene „t“ v symbolu.



Ochranná zóna doplňkového provedení loga je definována písmenem „x“, které odpovídá šířce písmene „B“ v nápisu Benetheo.



Ochranná zóna pro symbol je definována písmenem „x“, které odpovídá polovině výšky symbolu Bt.



Minimální velikost

Dodržení minimální velikosti zaručuje bezchybnou reprodukci loga. Použití v menších velikostech může být na úkor jeho čitelnosti a je zakázáno. Pro použití v tištěných materiálech jsou hodnoty uvedeny v milimetrech (mm). Pro použití na obrazovky jsou hodnoty uvedeny v pixelech (px).

Minimální výška základního provedení loga je 7 mm nebo 28 px.

Minimální výška doprovodného provedení loga je 6 mm nebo 24 px.

Minimální výška symbolu je 6 mm nebo 24 px.



Nadace
Benetheo



6 mm
24 px

Bt



6 mm
24 px


Užití na podkladové ploše

Uvedené kombinace barevných provedení značky na pozadí v základních a doplňkových barvách společnosti jsou závazné.

Zobrazené příklady ilustrují následující pravidla: pokud je barevné pozadí opticky světlejší než 30% černá, používá se barevné pozitivní provedení značky. Pokud je grafickým záměrem použití černobílého pozitivního provedení, může být použito na pozadí opticky světlejší než 50% černá.

Na tmavých podkladech se používají negativní provedení značky.

Obecně platí, že podkladová plocha musí vytvářet dostatečný kontrast, aby byla zachována jasná čitelnost a rozpoznatelnost loga. Je zakázána jakákoliv tvarová, textová, proporční či barevnostní modifikace, pokud to logomanuál nedefinuje jinak.



31—100 %

 Nadace
Benetheo

0—50 %

Bt Nadace
Benetheo

51—100 %

 Nadace
Benetheo











